

最新マンモグラフィ装置導入

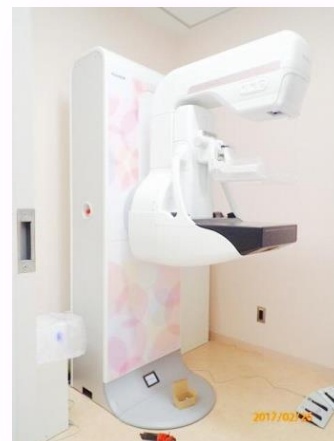
※トモシンセシス機能搭載(県下で2台目)



年々増加する乳がん…



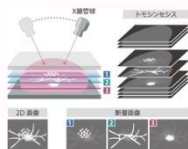
早期発見が重要です！！



最新技術を搭載したデジタルX線マンモグラフィ装置を導入しました。従来のマンモグラフィは2方向からの撮影しかできませんでしたが、多方向からの撮影が可能となりました。

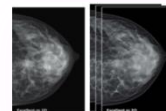


トモシンセシス(オプション)は三次元の断層マンモグラフィです。従来の撮影では乳腺内に隠れて見えなかった病変が確認できるようになり、乳がんの早期発見に役立つことが期待されています。



乳がんの早期発見のために、当院の最新マンモグラフィで検診を受けましょう。また、乳房の異常に気付いた時は早期に外科外来を受診しましょう

ご不明な点は医務課健診係にお問い合わせ下さい。



※ お問い合わせは医務課、健診係 0745-82-0381 (代表) まで



宇陀市立病院